

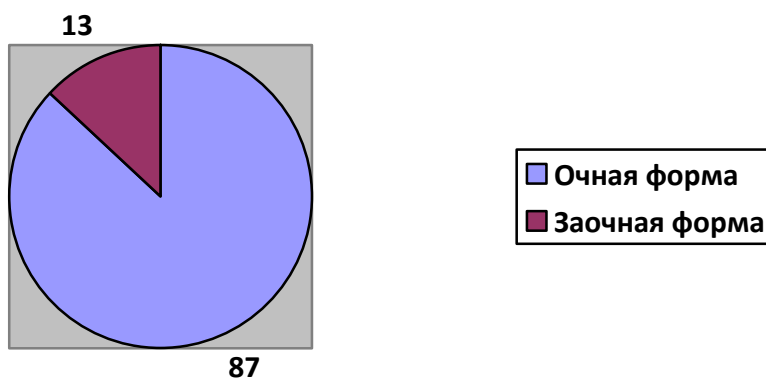
Анализ результатов опросов обучающихся ГОАПОУ «Данковский агропромышленный техникум» об удовлетворенности условиями, содержанием, организацией и качеством образовательного процесса в целом и отдельных дисциплин (модулей) и практик в рамках реализации образовательной программы среднего профессионального образования

В весеннем семестре 2022/2023 уч. года было проведено анкетирование обучающихся ГОАПОУ ДАПТ об удовлетворенности образовательной деятельностью.

В ходе исследования было опрошено 80% от общего количества обучающихся.

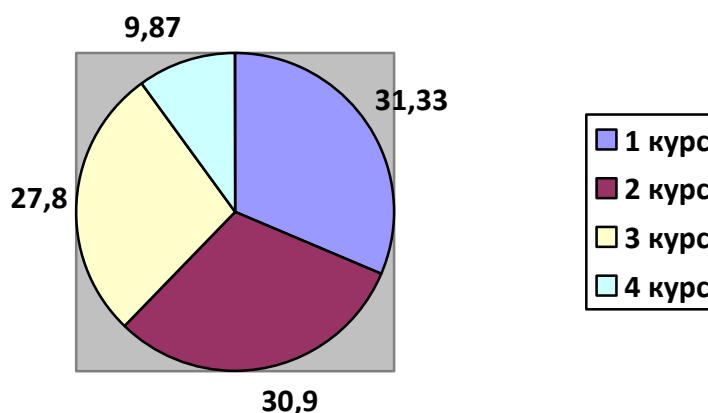
1. Укажите форму обучения студента.

87% респондентов, участвующих в опросе выбрали ответ «Очная форма», 13% - заочная форма.

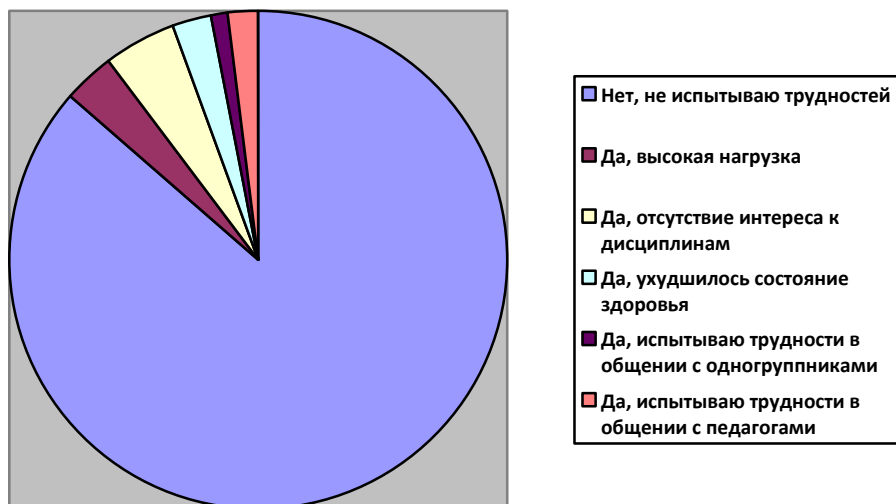


2. Укажите курс, на котором обучается студент

31,33% респондентов выбрали ответ «1 курс», 30,9% выбрали ответ «2 курс», 27,8% выбрали ответ «3 курс», 9,87% выбрали ответ «4 курс».



3. Испытываете ли вы трудности в обучении, если да, то какие?
 86,4% респондентов выбрали позицию «Нет, не испытываю трудностей», 3,4% выбрали ответ «Да, высокая нагрузка», 4,7% выбрали ответ «Да, отсутствие интереса к дисциплинам», у 2,4% респондентов «Да, ухудшилось состояние здоровья», 1,1% респондентов испытывают трудности в общении с одноклассниками, 2% студентов испытывают трудности в общении с педагогами.



4. Оцените степень вашей удовлетворенности (0 - затрудняюсь ответить, 1 – не удовлетворен, 5 – удовлетворен полностью):

57% обучающихся полностью удовлетворены профессионализмом педагогов, 38% выбрали ответ «Частично удовлетворен», 2,78% респондентов не определились «Удовлетворены или не удовлетворены», 2,22% обучающихся затрудняются ответить.

87,8% обучающихся полностью удовлетворены оборудованием кабинетов, 10,2% выбрали ответ «Частично удовлетворен», 2% обучающихся затрудняются ответить.

94% обучающихся полностью удовлетворены санитарно-гигиеническими условиями, 2,89% выбрали ответ «Частично удовлетворен», 3,11% обучающихся не определились с ответом.

63 % обучающихся полностью удовлетворены обеспеченностью учебниками и пособиями, 25% выбрали ответ «Частично удовлетворен», 7,4% обучающихся не определились с ответом.

79,9% обучающихся полностью удовлетворены использованием современных технологий обучения, 20,1% выбрали ответ «Частично удовлетворен».

86% обучающихся полностью удовлетворены организацией досуговой деятельности, 12% выбрали ответ «Частично удовлетворен», 2% обучающихся затрудняются ответить.

88% обучающихся полностью удовлетворены организацией практик, 12% выбрали ответ «Частично удовлетворен».

75% обучающихся полностью удовлетворены условиями проживания в общежитии, 23% выбрали ответ «Частично удовлетворен», 2% обучающихся затрудняются ответить.



5. Удовлетворены ли Вы?

84% обучающихся полностью удовлетворены организацией учебного процесса, 12% выбрали ответ «Частично удовлетворен», 4% обучающихся выбрали ответ «Не удовлетворен».

93% обучающихся полностью удовлетворены взаимоотношениями между студентами, 7% выбрали ответ «Частично удовлетворен».

88% обучающихся полностью удовлетворены взаимоотношениями с педагогами, 10% выбрали ответ «Частично удовлетворен», 4% обучающихся выбрали ответ «Затрудняюсь ответить».

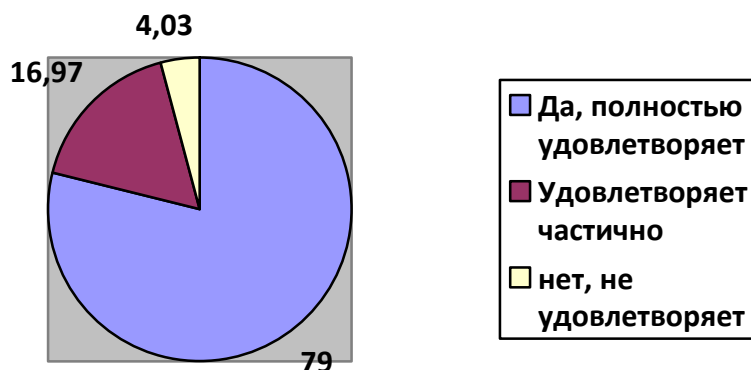
83% обучающихся полностью удовлетворены взаимоотношениями с администрацией, 12% выбрали ответ «Частично удовлетворен», 5% обучающихся выбрали ответ «Не удовлетворен».

95% обучающихся полностью удовлетворены организацией свободного времени, 5% выбрали ответ «Частично удовлетворен».



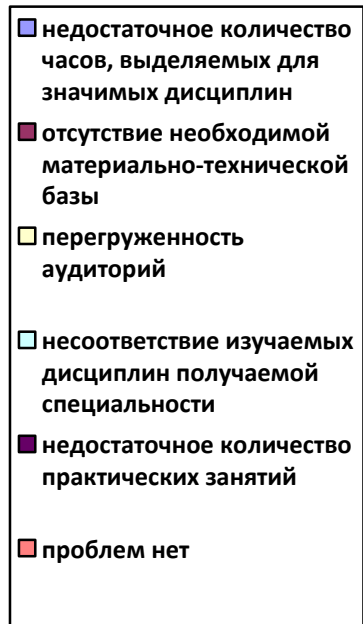
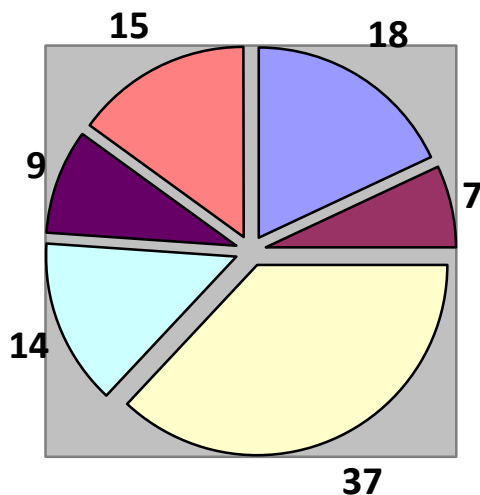
6. Удовлетворяет ли Вас информационное содержание сайта техникума?

79% обучающихся выбрали ответ «Да, полностью удовлетворяет», 16,97% выбрали ответ «Удовлетворяет частично», 4,03% обучающихся выбрали ответ «Нет, не удовлетворяет».




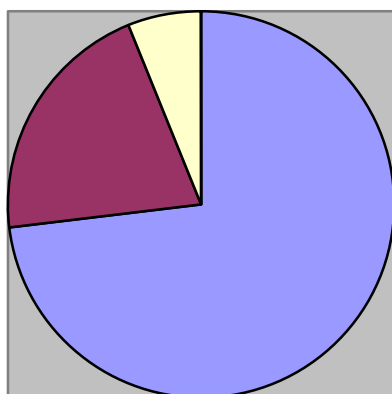
7. Какие проблемы Вы видите в организации учебного процесса в техникуме?

18% обучающихся выбрали ответ «Недостаточное количество часов, выделяемых для значимых дисциплин», 7% выбрали ответ «Отсутствие необходимой материально-технической базы», 37% обучающихся выбрали ответ «Перегруженность аудиторий», 14% выбрали ответ «Несоответствие изучаемых дисциплин получаемой специальности», 9% выбрали ответ «Недостаточное количество практических занятий», 15% выбрали ответ «Проблем нет».



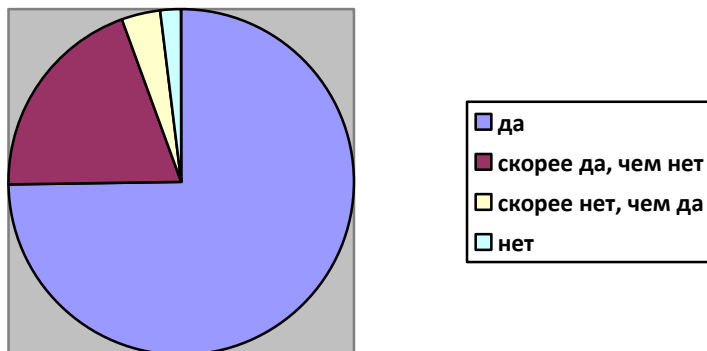
8.Как бы Вы оценили качество образования, которое дает техникум?

73% обучающихся выбрали ответ «Отличное», 21% выбрали ответ «Хорошее», 6% обучающихся выбрали ответ «Удовлетворительное».



9.Если бы Вам представилась возможность еще раз выбрать учебное заведение для обучения, выбрали бы Вы наш техникум?

74,60% обучающихся выбрали ответ «Да», 19,8% выбрали ответ «Скорее да, чем нет», 3,6% выбрали ответ «Скорее нет, чем да», 2% выбрали ответ «Нет».



10.Рекомендовали бы Вы техникум своим друзьям, знакомым и родственникам для получения качественного образования?

78,2% обучающихся выбрали ответ «Да», 16,2% выбрали ответ «Скорее да, чем нет», 3,6% выбрали ответ «Скорее нет, чем да», 2% выбрали ответ «Нет».

